





**INSTITUTO
TECNISISTEMAS**

PLAN DE PREVENCIÓN, PREPARACIÓN Y RESPUESTA ANTE EMERGENCIAS

*PROCEDIMIENTO OPERATIVO NORMALIZADO EN
DERRAMES DE PRODUCTOS QUÍMICOS.*



ACCIONES

-  Una vez se identifique un derrame de productos químicos se debe revisar que el producto no caiga a un sifón o tierra, en dado caso lo primero que se debe hacer es contener el derrame.
-  Para realizar la limpieza del producto químico se debe utilizar toallas absorbentes desechables.
-  Una vez se haya utilizado el material absorbente para contener el producto químico se debe disponer en bolsa de color negro y disponer de acuerdo al código de colores.
-  Si el producto genera algún otro tipo de reacción (vapores, incendios, etc.) y posee la información y entrenamiento para atender el evento, actúe aplicando las medidas de la ficha de seguridad del producto, de lo contrario notifique a un brigadista.



AL RECIBIR ORDEN DE EVACUACIÓN DEL COORDINADOR DE SU ÁREA

- 1 Desconecte los aparatos eléctricos.
- 2 Cierre escritorios y archivadores.
- 3 Antes de salir verificar el estado de las vías (muros, puertas, escaleras, etc.).
- 4 Al salir cierre la puerta.
- 5 No corra.
- 6 No grite.
- 7 Las escaleras se bajan por la derecha y se suben por la derecha.



AL RECIBIR ORDEN DE EVACUACIÓN DEL COORDINADOR DE SU ÁREA

- 8 Las mujeres deben quitarse los zapatos de tacón alto.
- 9 No cause confusión.
- 10 No se regrese por pertenencias.
- 1 En caso de humo desplazarse agachados.
- 1 Siga indicaciones del coordinador de Evacuación.
- 1 Diríjase al sitio de encuentro indicado.
- 14 Si tiene visitantes, llévelos y guíelos al sitio de reunión indicado.
- 15 Verifique la lista de personal en el punto de encuentro indicado.

