





# **PLAN DE PREVENCIÓN, PREPARACIÓN Y RESPUESTA ANTE EMERGENCIAS**

*PROCEDIMIENTO OPERATIVO NORMALIZADO  
EN CASO DE SISMO TERREMOTO.*







# DURANTE EL SINIESTRO

---

-  Quédese en el sitio donde está y aléjese de ventanas, estructuras, estantes y objetos que se puedan caer.
-  Ubíquese debajo de un escritorio, puerta que tenga marco en una esquina, en una columna o corredor.
-  No abandone la instalación mientras dure el sismo.
-  La alarma de evacuación puede sonar accidentalmente. Solo inicie evacuación cuando lo ordene el coordinador del área.



# DESPUÉS DEL SINIESTRO

-  Ayude a quien lo necesite.
-  Si se ha interrumpido el fluido eléctrico no trate de reactivar el equipo hasta que se haya revisado el sistema.
-  Cuando se ordene evacuar después del sismo o si son evidentes los daños a techos, paredes, columnas, etc. Abandone la instalación utilizando la ruta más corta y próxima.
-  No se regrese.
-  Siga las indicaciones de los coordinadores o de los grupos de emergencia.
-  Vaya hasta el sitio de reunión asignado y espere instrucciones del coordinador de área.

